

ПРАКТИЧНА РОБОТА

Тема

СХЕМИ УКЛАДАННЯ ВОЛОССЯ НА БІГУДІ

Мета: узагальнити та закріпити знання про укладання волосся холодним способом; сформувати вміння виконувати схему укладання локонів на бігуді, вивчити правила накручування волосся на бігуді, й з'ясувати, які параметри потрібно враховувати під час виконання укладки; розвивати технічне мислення, охайність, просторову уяву, здатність чітко та правильно висловлюватися письмово; виховувати самодисципліну, уважність.

Обладнання: інструкції для виконання ПР, плакати, зображення варіантів укладання волосся на бігуді, олівець, ручка, гумка.

Література: підручник «Основи перукарської справи» за ред. В.Ф.Орлова.

Критерії оцінювання практичної роботи

- ✓ Вірно описане перше питання - 1 бал
 - ✓ Правильна повна характеристика кожного способу накручування (в таблиці) –0,5 бала; (максимально – 1бал)
 - ✓ Вірна й повна відповідь на одне запитання для самоконтролю – 0,25 бала
 - ✓ Вірно визначена та правильно замальована схема накручування згідно кінцевого результату – 1 бал;
 - ✓ Правильно замальований кінцевий результат зачіски за схемою укладання локонів – 0,5 бала
 - ✓ Правильно сформований висновок – 0,5 бала
- Отримані бали за виконану роботу додаються

ПОРЯДОК ВИКОНАННЯ РОБОТИ



Опрацювати теоретичну частину (лекція) та ознайомитись з інструкційними картками «Накрутка волосся на бігуді». Виконати практичну роботу згідно варіанту.

Варіант 1

1. Описати правила техніки безпеки при укладанні волосся на бігуді:

2. Заповнити таблицю

Таблиця - Схеми розташування бігуді


№	Зображення способу накручування	Назва і характеристика схеми накручування
1		
2		

3. Дати відповіді на запитання для самоконтролю:

1. Розглянути рисунок та визначити, яку помилку допустив перукар при накручуванні волосся на бігуді?

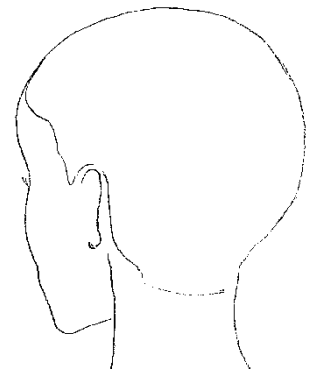


2. Дати визначення поняттю «хвиля», їх види (замалювати хвилю).




3. Пояснити різницю між начісуванням і тупіруванням волосся

4. Дати визначення поняттю «валик» (замалювати «валик»)



4. Визначити та замалювати схеми укладання локонів на бігуді, враховуючи кінцеві результати зачісок, які зображені на рисунках



3. Дати відповіді на запитання для самоконтролю

1. Розглядаючи малюнок, визначити, яку помилку допустив перукар при накручуванні волосся на бігуді?



2. Дати визначення поняттю «Букля». Замалювати «буклю».



3. Дати визначення поняттю «локон», їх види (замалювати локон).





4. Яких правил необхідно дотримуватись при накручуванні волосся на бігуді?

4. **Визначити та замальовую схему укладання локонів на бігуді, враховуючи кінцеві результати зачісок, які зображені на рисунках**

Кінцевий результат

Схема укладання локонів



5. Замальовую кінцевий результат зачіски за схемою укладання локонів набігуді:



Зробити висновок по роботі:
