






Технологічна картка

Виконання укладання волосся феном з насадкою «дифузор»

№	Зображення	Послідовність виконання	Техн. комплекс
1		Укладання виконують на хвилястому волоссі, або на волоссі з хімічною завивкою. На вологе волосся наносять пінку, щодопомагає сформувати пружні локони.	Пінка
2		Рівномірно наносять пінку руками по всій довжині волосся.	Пінка
3		Ретельно прочісують волосся великою щіткою.	Щітка
4		Сушать волосся за допомогою фена з насадкою дифузор, починаючи з потиличної зони. Волосся акуратно насаджують на зубці насадки, й неодноразово підводять дифузор близько до волосся та віддаляють від голови.	Фен

5		<p>Для надання зачісці великого об'єму сушать волосся, опустивши голову вперед донизу. Просушування виконують, відпускаючи та знову збираючи волосся пульсуючими рухами під потоком повітря з дифузора.</p>	Фен
6		<p>Для завершення зачіски після сушки феном, наносять мус на окремі елементи.</p>	Мусс
7		<p>Фіксують зачіску лаком.</p>	Лак